

AMBITO TERRITORIALE DI CACCIA N. 15

VIA GIOACCHINO VOLPE 10—56121 OSPEDALETTO—PISA

TEL 050 9656236 - FAX 050 974916

atc15@interfree.it



GESTIONE ANNO 2003

COMITATO DI GESTIONE

	ASSOCIAZIONE	CARICA
BETTINI MAURO	FIDC	PRESIDENTE
MAURI MAURO	ARCI CACCIA	VICEPRESIDENTE
GABELLIERI ANDREA	COLDIRETTI	SEGRETARIO
ANTONI GIOVANNI	FIDC	COMPONENTE
FONTANELLI ADRIANO	PROVINCIA	COMPONENTE
GIOVANNETTI NICCOLO'	UNIONE AGRICOLTORI	COMPONENTE
GIUDETTI GIULIO	ASSOCIAZIONI AMBIENTALISTE	COMPONENTE
LEGNAIOLI FABIO	PROVINCIA	COMPONENTE
NANNELLI GIOVANNI	ASSOCIAZIONI AMBIENTALISTE	COMPONENTE
ROSSI PIERFRANCESCO	CIA	COMPONENTE

COMMISSIONI

RISARCIMENTO DANNI

ANTONI GIOVANNI	RESPONSABILE
MAURI MAURO	COMPONENTE
GIOVANNETTI NICCOLO'	COMPONENTE

MIGLIORAMENTI AMBIENTALI

GABELLIERI ANDREA	RESPONSABILE
FERRI OTELLO/ROSSI PIERFRANCESCO	COMPONENTE
GUIDETTI GIULIO	COMPONENTE

VIGILANZA

LEGNAIOLI FABIO	RESPONSABILE
FONTANELLI ADRIANO	COMPONENTE
NANNELLI GIOVANNI	COMPONENTE

UNGULATI

BETTINI MAURO	RESPONSABILE
ANTONI GIOVANNI	COMPONENTE
LEGNAIOLI FABIO	COMPONENTE

GRUPPO DI LAVORO CACCIA DI SELEZIONE

GIANNELLI MASSIMO ÷ URCA
PASSERONI GIANCARLO ÷ ENAL / C. D.
DERI CESARE ÷ ARCI CACCIA
DONATI RICCARDO ÷ FIDC
VIVARELLI ANDREA ÷ CAPO DISTR.
TAMBURINI GIAMPIERO ÷ CAPO DISTR.

RAPPORTI Z.R.V. E Z.R.C.

GIOVANNETTI NICCOLO'	RESPONSABILE
FONTANELLI ADRIANO	COMPONENTE
GABELLIERI ANDREA	COMPONENTE

RIPOPOLAMENTO DEL TERRITORIO

MAURI MAURO	RESPONSABILE
FERRI OTELLO/ROSSI PIERFRANCESCO	COMPONENTE
LEGNAIOLI FABIO	COMPONENTE

PROFESSIONISTI INCARICATI

NOMINATIVO	INCARICO
STUDIO CIAMPA ROSSI	CONSULENZA AMMINISTRATIVO CONTABILE
FAUNALIA	CONSULENZA TECNICA, GESTIONE Z.R.V., IMMISSIONI, MIGLIORAMENTI AMBIENTALI
STUDIO GFA	CONTROLLO PREDAZIONE
DOTT. SIRIANO LUCCARINI	GESTIONE DEL CINGHIALE E PREVENZIONE DANNI
DOTT. SSA LORENZA MAURI	GESTIONE CACCIA DI SELEZIONE
DOTT. SSA ALESSIA GIUNTINI	ACCERTAMENTO DANNI
DOTT. ROBERTO BONARETTI	ACCERTAMENTO DANNI
DOTT. GIACOMO MONTAGNANI	ACCERTAMENTO DANNI

AMBITO TERRITORIALE CACCIA PISA 15 - ASSEMBLEE 2004

Sono state convocate due assemblee generali per illustrare sinteticamente il bilancio consuntivo 2003 ed il programma di gestione 2004 dell'A.T.C. n. 15. Sulla base dell'esperienza fatta dal Comitato di Gestione nei due anni dall'insediamento (gennaio 2002) è stato predisposto il bilancio di previsione dell'anno 2004. Dalla riflessione sui risultati raggiunti, sull'esperienza fatte, sulle aspettative dei cacciatori non realizzate si è sviluppata e deve ulteriormente svilupparsi una discussione fra tutte le componenti venatorie e non, sulla base della quale perseguire un programma pluriennale che deve essere la linea guida per il Comitato di Gestione dell'ATC.

Zone di Rispetto Venatorio

Sul territorio dell'ATC sono presenti 12 ZRV con risultati non sempre soddisfacenti sia dal punto di vista del mantenimento di animali selvatici che dal punto di vista venatorio.

Comune	ZRV	Recinto di ambientamento
S. Maria a Monte	S. Maria a Monte	Si
Castelfranco di Sotto	Monteleone	Si
Palaia	Palaia	No
Peccioli	Peccioli	Si
Volterra	I Cappuccini	No
Pomarance	Pialla	Si
Pomarance	Podernovo	No
Pomarance	Caldana	No
Pomarance	Lustignano	No
Pomarance	S. Dalmazio	No
Pomarance	Serrazzano	Si (piccolo)
Castelnuovo V.C.	Castelnuovo	Si

Immissioni di galliformi

Ogni anno l'ATC 15 immette fagiani e lepri, con progetti di immissione di starni e pernici. Nel tempo la scelta si è indirizzata verso una maggiore qualità degli animali immessi. Dal 2000 è stato sperimentato un protocollo di qualità che ha permesso di acquistare dei soggetti più idonei alla liberazione in natura anche se con costi superiori. I risultati di questa scelta sono stati interessanti. Dall'analisi degli anelli restituiti dai cacciatori, anche se in numero limitato, inoltre si può dedurre che:

- ⇒ i recinti di ambientamento nelle ZRV permettono una maggiore sopravvivenza dei fagiani con una migliore resa venatoria;
- ⇒ il preambientamento in recinto e la successiva ricattura per l'immissione in territorio a caccia programmata possono dare risultati incoraggianti;
- ⇒ i fagiani allevati secondo un protocollo di qualità mostrano una maggiore sopravvivenza e vengono abbattuti anche nei mesi di dicembre e gennaio mentre quelli allevati in modo *standard* vengono abbattuti fino ad ottobre.

Anche quest'anno il Comitato ha proceduto all'acquisto, anche se con difficoltà per il reperimento della selvaggina, di 465 fagiani e 82 lepri di cattura impiegati per qualificate operazioni di potenziamento faunistico di alcune Z.R.V., indirizzo che intende perseguire anche nel 2005 con interventi suddivisi fra fagiani di cattura e fagiani giovani di qualità da immettere nelle strutture di ambientamento esistenti.

COMUNE	DATA IMMISSIONE	FAGIANI	LEPRI	FAGIANI	LEPRI	LUOGO IMMISSIONE
		2003		2004		
VOLTERRA	gen/feb	101	20	118	20	Z.R.V. CAPPUCCINI ÷ TERR. CACCIA Progr.
POMARANCE	gen/feb	81	8	54	10	Z.R.V. CALDANA
	gen/feb	87	8	52	8	Z.R.V. PODERNUOVO
	gen/feb	60	10	53	10	Z.R.V. LUSTIGNANO
	gennaio		8	47	10	Z.R.V. SERRAZZANO
	gen/feb	61	8	54	12	Z.R.V. S. DALMAZIO
	gennaio			8		Z.R.V. PIALLA
	febbraio			22	2	TERRITORIO A CACCIA PROGRAMMATA
PALAIA	gen/feb	65	22	65	10	Z.R.V. PALAIA
CASTELNUOVO	febbraio		4			Z.R.V. CASTELNUOVO
PECCIOLI	gennaio		2			Z.R.V. PECCIOLI
TOTALE		455	98	465	82	

Immissione fagiani allevamento di qualità:

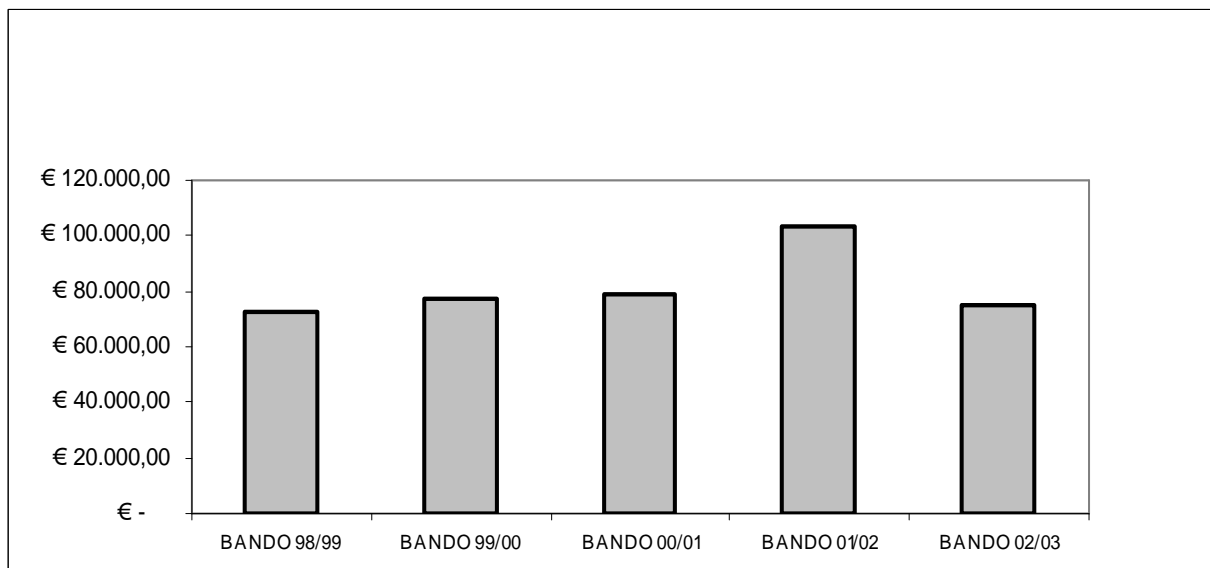
Comune	fagiani 60gg		luogo immissione	fagiani 80-90 gg		TERRITORIO A CACCIA PROGRAMMATA
	2003	2004		2003	2004	
Castelfranco d/s	150	150	Z.R.V. Monteleone	150	200	
Castelnuovo V.C.	300	250	Z.R.V. Castelnuovo	150	200	
Montopoli V/A	0	0		200	200	
Palaia	0	0		250	300	
Peccioli	150	250	Z.R.V. Peccioli	200	200	
Pomarance	300	300	Z.R.V. Pialla	350	400	
Pomarance	150	0	Z.R.V. Serrazzano			
Pontedera	0	0		350	350	
S. Croce s/A	0	0		150	150	
S. Maria a Monte	150	150	Z.R.V. S. Maria	150	150	
S. Miniato	0	0		450	450	
Volterra	0	0		900	900	
Totale	1200	1100		3300	3500	

Miglioramenti ambientali

Il piano annuale di miglioramento ambientale a fini faunistici, intrapreso fin dal 1996 e che permette, su finanziamento dell'ATC, la realizzazione di interventi utili sia come punti di alimentazione che di rifugio per gli animali, prosegue anche quest'anno a pieno ritmo. La realizzazione di colture a perdere per la selvaggina e di altri interventi consente di aumentare le possibilità di sopravvivenza e riproduzione di molte specie, sia stanziali che migratrici, sia di interesse venatorio che non. Il Comitato di Gestione sta cercando di operare affinché una buona percentuale di interventi venga realizzata all'interno delle ZRV anche fuori dal Bando annuale con progetti specifici realizzati d'intesa tra i tecnici faunistici ed il Comitato di Gestione delle ZRV.

	BANDO 98/99	BANDO 99/00	BANDO 00/01	BANDO 01/02	BANDO 02/03	BANDO 03/04
CONTRIBUTO	€ 72.738,26	€ 77.567,23	€ 79.179,92	€ 103.769,24	€ 74.764,40	€ 94.970,86**

** Totale contributo ammesso prima dei sopralluoghi



Commissioni comunali

Lo statuto dell'ATC 15 prevede, al fine di un migliore collegamento con il territorio e le sue problematiche, la presenza di Commissioni Comunali che, da una parte, propongono al Comitato di Gestione dell'ATC gli interventi da realizzare, dall'altra collaborano per diffondere sul territorio le scelte operative, tramite un legame più stretto con gli agricoltori e i cacciatori della zona. L'attività delle Commissioni è utile per migliorare la capacità di intervento dell'ATC sul territorio.

Controllo predazione

È stato effettuato nel periodo indicato dalle apposite autorizzazioni provinciali il controllo numerico dei corvidi, al fine di diminuirne l'impatto sulla riproduzione degli uccelli, in particolar modo del fagiano. Il controllo è stato effettuato da agenti volontari ex Art. 51 L.R. 3/94 coadiuvati da operatori abilitati ex Art. 37 L.R. 3/94 per mezzo di trappole Larsen.

Le catture effettuate nel corso del 2002 e 2003 sono le seguenti:

Istituto	Comune	Ha	2002		2003	
			Cornacchia grigia	Gazza	Cornacchia grigia	Gazza
Z.R.C.						
Castelnuovo V.C.	Castelnuovo V.C.	450	0	0	2	25
Citerna	Volterra	666	0	41	1	74
Collebrunacchi	San Miniato	1130	1	27	9	64
Il Poggione	Peccioli	507	8	51	10	9
Larderello-Montecerboli	Pomarance	777	2	69	20	90
Rio Arbiaia	Pomarance	739	1	0	19	24
Roncolla	Volterra	496	1	6	16	185
Sasso Pisano	Castelnuovo V.C.	764	0	47	10	20
Varramista	Palaia	809	24	0	16	74
Montecastelli	Castelnuovo V.C.		6	93	0	0
Vicarello - Villamagna	Volterra	1376	34	5	60	61
			77	339	163	626

Istituto	Comune	Ha	2002		2003	
			Cornacchia grigia	Gazza	Cornacchia grigia	Gazza
Z.R.V.						
Caldana	Pomarance	205	2	33	0	39
Castelnuovo V.C.	Castelnuovo V.C.	115	0	27	0	9
Lustignano	Pomarance	256	0	31	5	12
Monteleone	Castelfranco	101	23	75	11	69
Palaia	Palaia	311	15	7	7	28
Peccioli	Peccioli	96	11	15	10	10
Pialla	Pomarance	325	0	19	0	7
Podernovo	Pomarance		17	92		
San Dalmazio	Pomarance	279	17	22	0	28
Serrazzano	Pomarance	499	0	51	2	14
S. Maria a Monte	S. Maria a Monte	125	16	32	3	34
			101	404	38	250

Servizio vigilanza

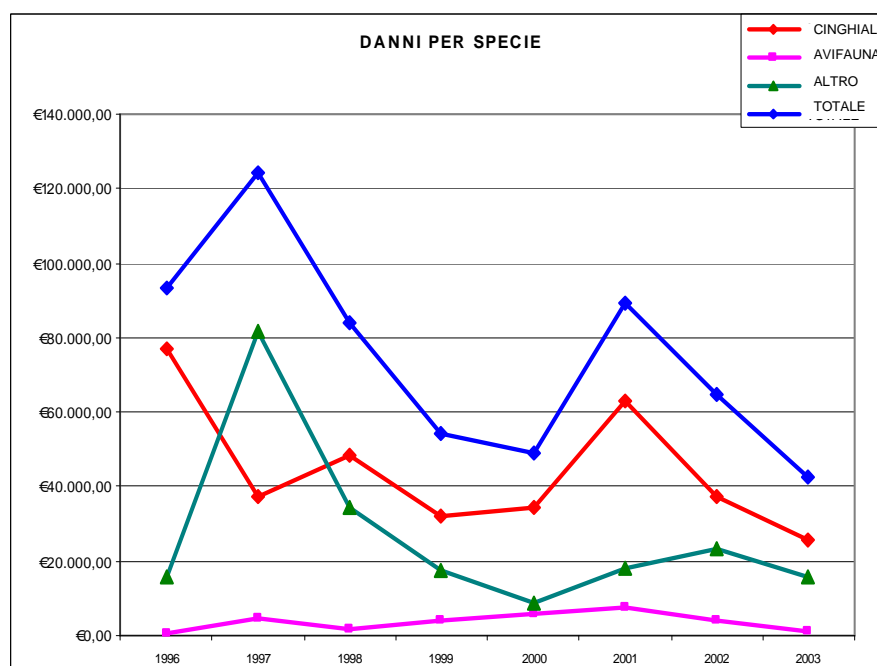
L'ATC non potendo provvedere direttamente all'attuazione del servizio di vigilanza ha sottoscritto, come già nel 2001 e nel 2002, convenzioni con le Associazioni Venatorie per provvedere alla vigilanza all'interno delle proprie strutture. Nel 2003 le convenzioni sono state sottoscritte con la FIDC e l'Archi Caccia ed hanno interessato quasi tutte le ZRV. È intenzione intensificare ed estendere tale servizio a tutte le zone.

Accertamento danni

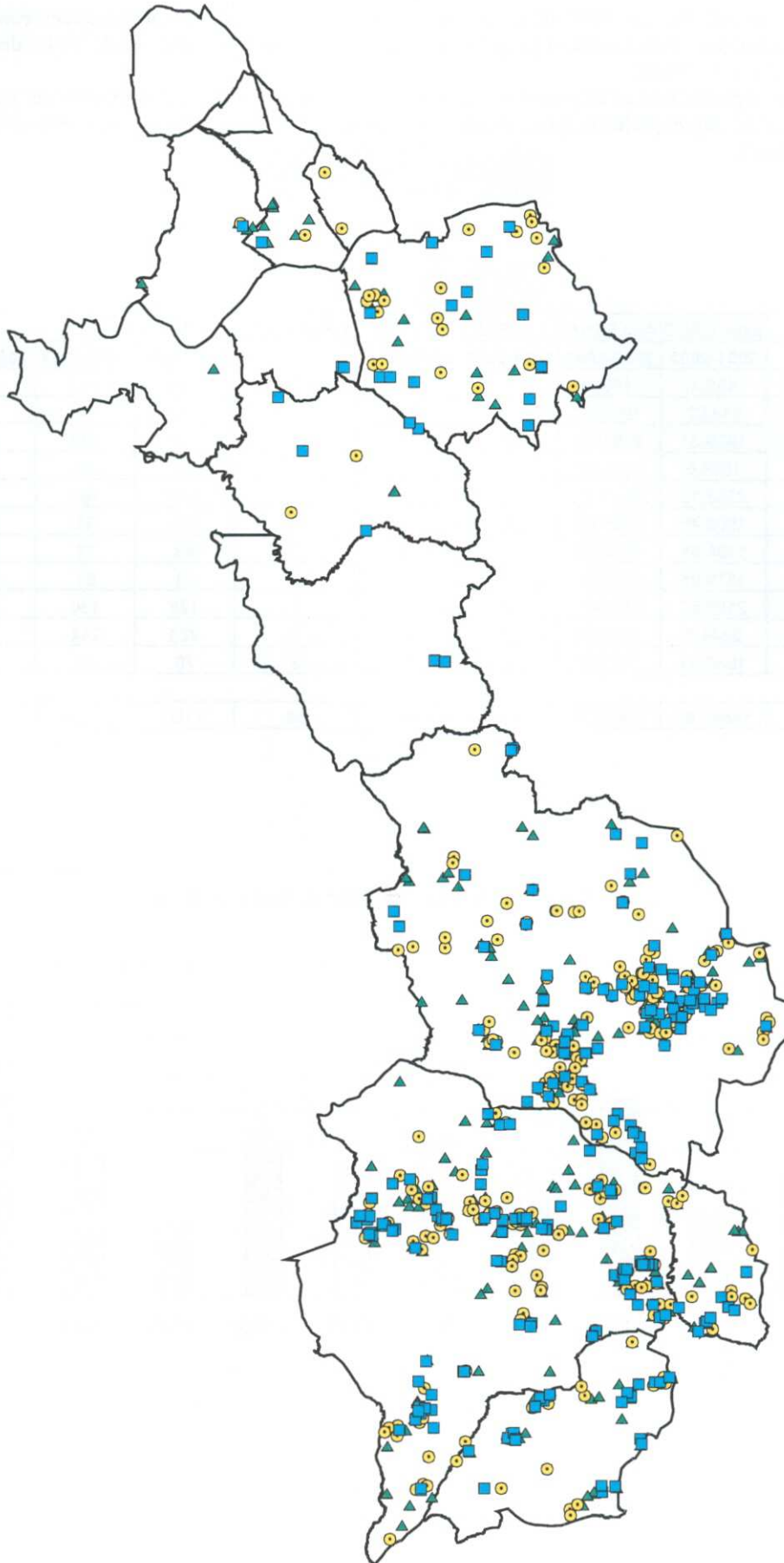
Il monitoraggio costante della distribuzione geografica e della entità dell'impatto della fauna (in prevalenza cinghiale) sulle colture costituisce uno degli aspetti essenziali di una strategia di gestione finalizzata alla riduzione del conflitto fra i diversi soggetti coinvolti. La conoscenza appurata del "danno" permette di effettuare interventi mirati di prevenzione e, se abbinate alla dinamica delle popolazioni, consente di definire le densità-obiettivo compatibili con le attività agricole. Si può notare, dal grafico riportato, una progressiva riduzione dell'importo dei danni a partire dal 2001, potendo ipotizzare che la riduzione registrata nel 2002 e nel 2003 sia da imputare in parte alle attività di prevenzione che l'ATC ha messo in atto in modo da raggiungere 2 obiettivi gestionali fondamentali: il contenimento dei costi di risarcimento danni e la riduzione dei contrasti tra mondo agricolo e mondo venatorio.

Gli importi per risarcimento danni causati dalla fauna selvatica alle colture agricole suddivisa per specie risultano i seguenti:

	CINGHIALE	AVIFAUNA	ALTRO	TOTALE
1996	€ 77.017,10	€ 500,45	€ 15.873,76	€ 93.391,31
1997	€ 37.566,56	€ 4.718,97	€ 81.676,53	€ 123.962,06
1998	€ 48.395,36	€ 1.524,97	€ 34.351,69	€ 84.272,02
1999	€ 32.217,93	€ 4.338,27	€ 17.622,96	€ 54.179,16
2000	€ 34.513,01	€ 5.701,28	€ 8.973,72	€ 49.188,01
2001	€ 63.167,25	€ 7.816,27	€ 18.052,67	€ 89.036,19
2002	€ 37.446,64	€ 3.803,80	€ 23.343,48	€ 64.593,92
2003	€ 25.397,43	€ 1.128,94	€ 15.883,66	€ 42.410,03



LOCALIZZAZIONE DANNI



Legenda

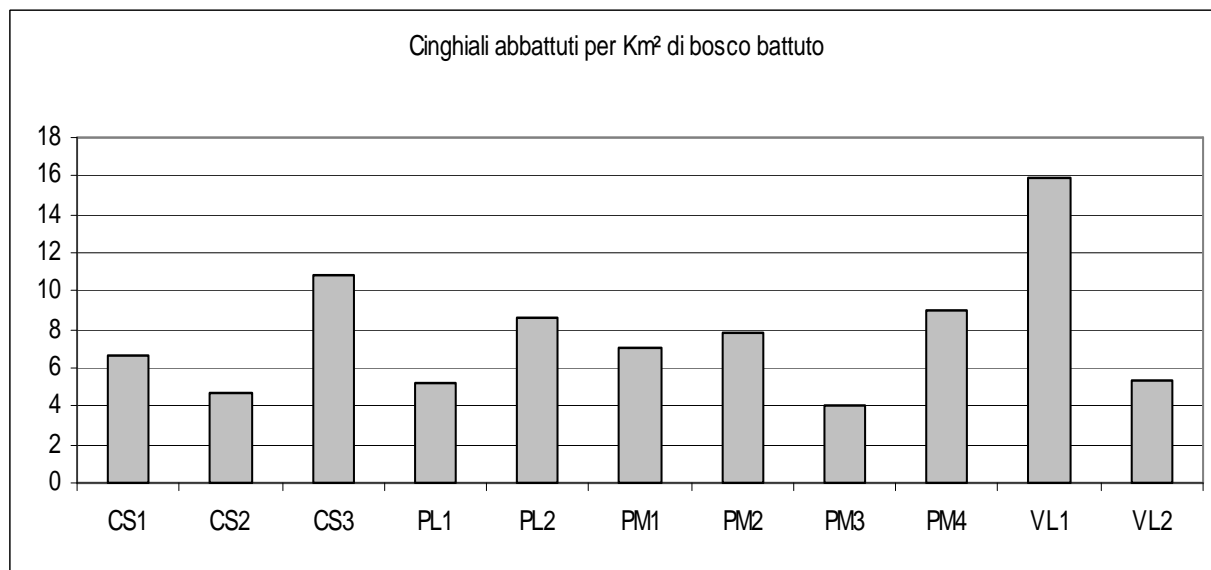
- 2003
- 2002
- ▲ 2001

CACCIA AL CINGHIALE

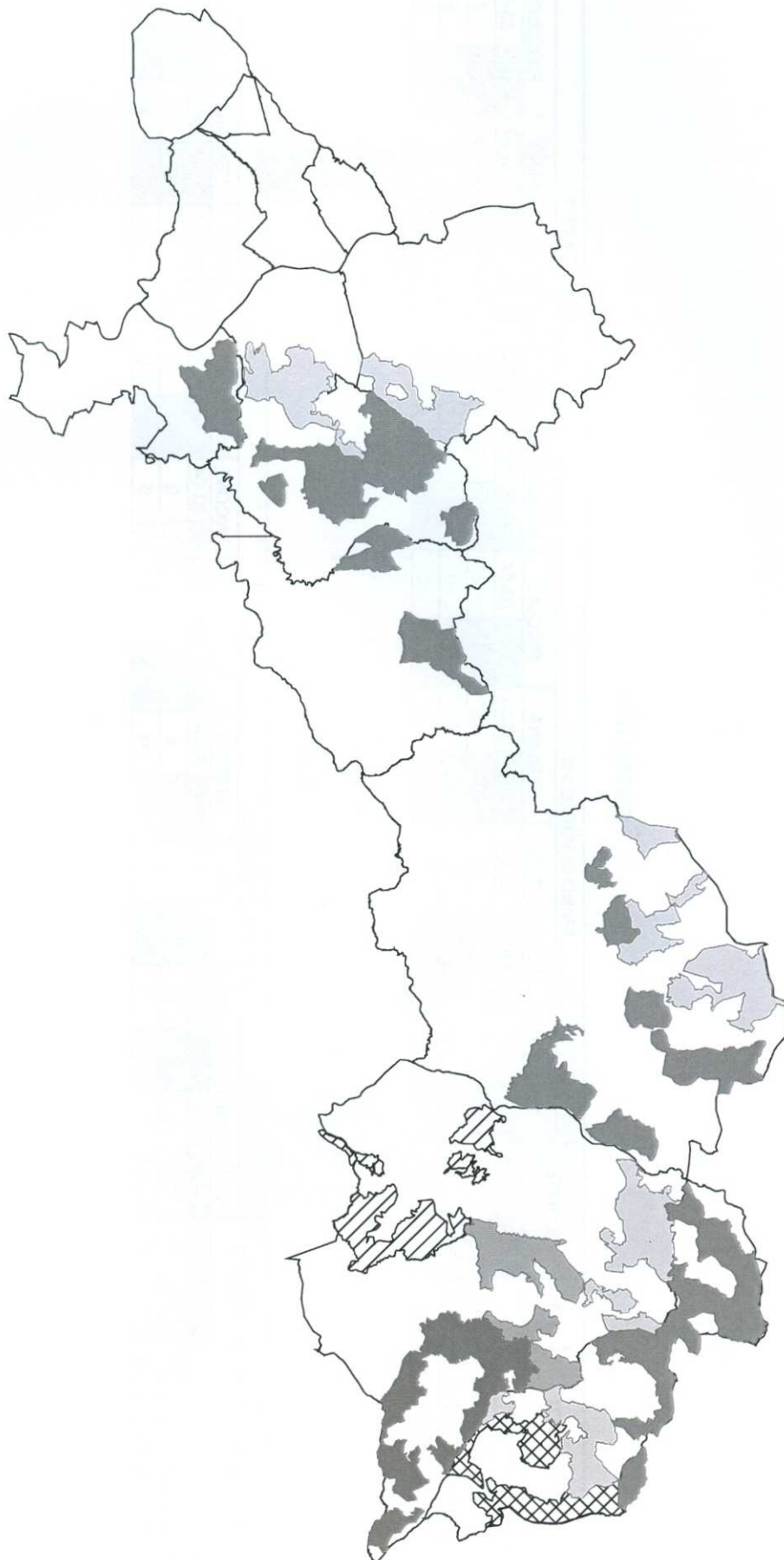
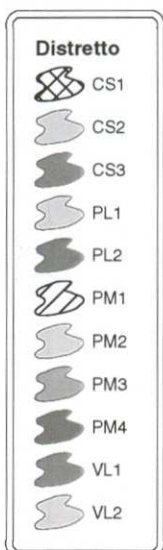
L'ATC 15 si è avvalso fin dal 1997 della collaborazione di tecnici faunistici professionalmente qualificati per la gestione e l'organizzazione della caccia al cinghiale applicando le disposizioni della L. R. 3/94 e del Reg. Reg. 4/96 e, successivamente, del T. U. 34/02.

Il risultato della sinergia tra tecnici e Comitato di Gestione si è concretizzata con l'istituzione dei Distretti di Gestione, la raccolta costante dei dati di prelievo, consentendo di realizzare una adeguata organizzazione territoriale fondamentale per l'attività gestionale.

DISTRETTO	SUP. CACCIABILE (HA)		N. AREE DI CACCIA		N. SQUADRE	N. BATTUTE		TOT. ABB.	
	2001-2002	2002-2003	2001-2002	2002-2003		2001-2002	2002-2003	2001-2002	2002-2003
CASTELNUOVO 1	1456,47	1456,46	9	9	3	108	103	76	81
CASTELNUOVO 2	914,02	941,93	7	7	2	52	44	19	35
CASTELNUOVO 3	1999,31	2091,73	14	14	4	128	122	143	156
PALAIA 1	1564,6	1864,07	4	5	2	35	40	28	44
PALAIA 2	2783,15	3541,39	10	13	6	143	161	81	158
POMARANCE 1	1586,49	1586,49	10	10	3	102	93	213	97
POMARANCE 2	1198,57	1372,52	5	6	2	83	72	210	96
POMARANCE 3	1579,95	1579,19	5	5	2	81	83	122	61
POMARANCE 4	2159,51	2188,81	11	11	4	128	130	255	186
VOLTERRA 1	2344,7	1692,39	11	11	7	223	214	636	315
VOLTERRA 2	1060,91	1181,27	6	6	3	76	63	54	50
TOTALE	18647,68	19496,25	92	97	38	1159	1125	1837	1279



Aree di battuta nei Distretti di Gestione Stagione Venatoria 2003-2004



CACCIA DI SELEZIONE

Anche per la stagione venatoria 2003-2004, proseguendo l'attività intrapresa dalla Provincia di Pisa nel 1999, l'ATC 15 si è impegnato nella gestione della caccia di selezione al capriolo per il Distretto di Castelnuovo VC (15-1) ed al capriolo, daino e muflone per il Distretto di Pomarance (15-2). Inoltre, in seguito alla istituzione del nuovo Distretto di Volterra (15-3) ha seguito l'organizzazione della caccia di selezione a capriolo e daino all'interno di questo distretto.

CAPRIOLO

DISTRETTI	HA	ISCRITTI	PIANO DI PRELIEVO												ABBATTIMENTI									
			MASCCHIO AD				MASCCHIO GIOV				FEMMINA				PICCOLO		MASCCHIO AD		MASCCHIO GIOV		FEMMINA		PICCOLO	
			02-03	03-04	02-03	03-04	02-03	03-04	02-03	03-04	02-03	03-04	02-03	03-04	02-03	03-04	02-03	03-04	02-03	03-04	02-03	03-04	02-03	03-04
CASTELNUOVO VC	2981	25	25	20	10	10	35	35	7	10	13	14	14	7	14	14	3	7						
POMARANCE 1	3063	20	28	14	12	6	5	21	23	4	10	5	10	2	1	6	8	2	5					
VOLTERRA	2685	-	35	-	11	-	7	-	20	-	10	-	7	-	1	-	12	-	7					

DAINO

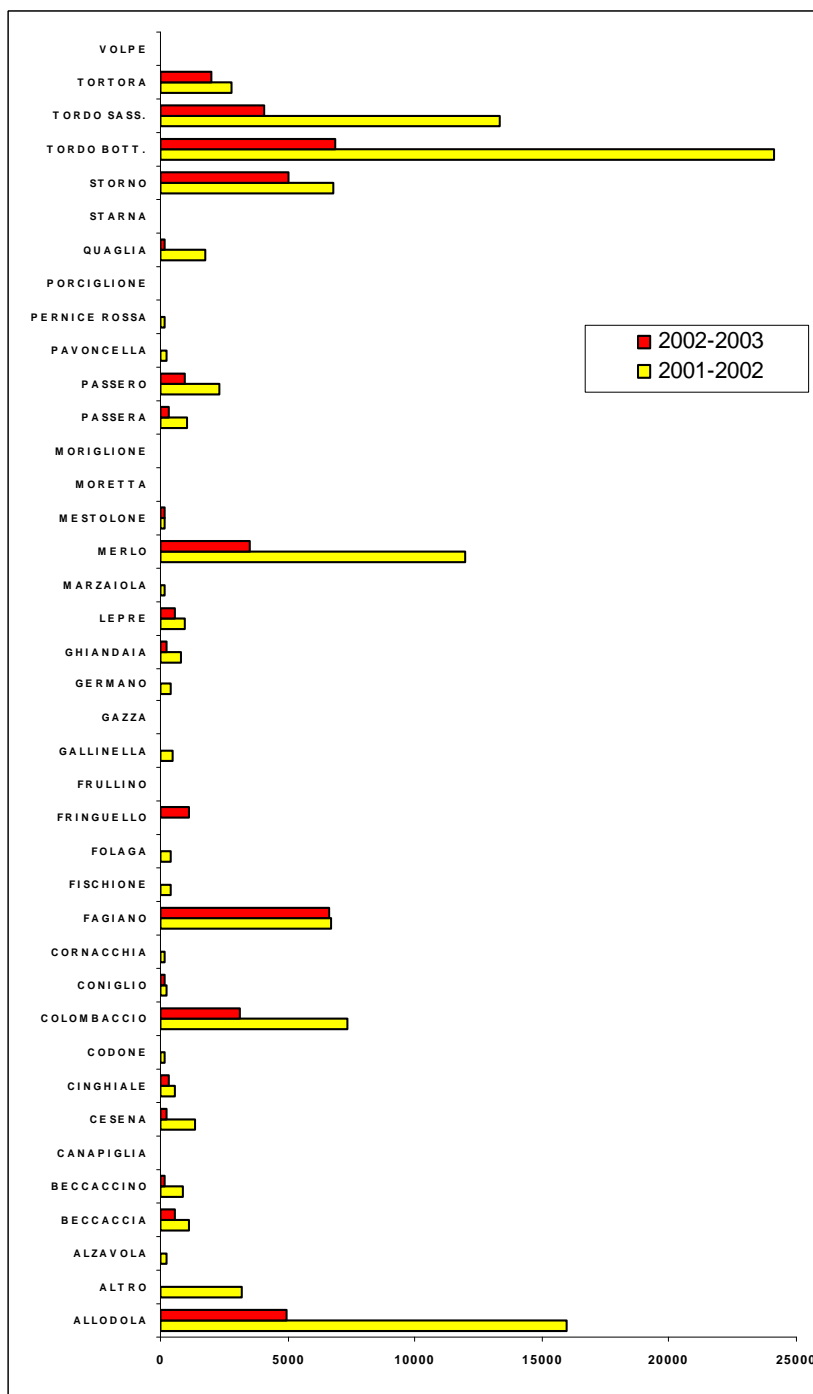
DISTRETTI	HA	ISCRITTI	PIANO DI PRELIEVO												ABBATTIMENTI								
			PALANCONE		BALESTRONE		FUSONE		FEMMINA		PICCOLO		PALANCONE		BALESTRONE		FUSONE		FEMMINA		PICCOLO		
			02-03	03-04	02-03	03-04	02-03	03-04	02-03	03-04	02-03	03-04	02-03	03-04	02-03	03-04	02-03	03-04	02-03	03-04	02-03	03-04	
POMARANCE 1	3063	11	18	0	0	2	2	4	4	4	2	0	0	0	0	0	0	0	1	0	0	0	
VOLTERRA	2685	-	25	-	3	-	10	-	11	-	12	-	0	-	4	-	2	-	4	-	1	-	

MUFLONE

DISTRETTI	HA	ISCRITTI	PIANO DI PRELIEVO												ABBATTIMENTI								
			MAD >5		M AD 3-5		M GIOV		FEMMINA		PICCOLO		MAD >5		M AD 3-5		M GIOV		FEMMINA		PICCOLO		
			02-03	03-04	02-03	03-04	02-03	03-04	02-03	03-04	02-03	03-04	02-03	03-04	02-03	03-04	02-03	03-04	02-03	03-04	02-03	03-04	
POMARANCE 1	3063	0	21	0	0	0	2	0	3	0	5	0	2	0	0	0	0	0	3	0	0	0	

DATI ABBATTIMENTI DA LETTURA TESSERINI

	2001-2002	2002-2003
ALTRO	3163	
ALLODOLA	15998	4963
ALZAVOLA	234	56
BECCACCIA	1111	538
BECCACCINO	891	120
CANAPIGLIA	64	18
CESENA	1382	208
CINGHIALE	547	280
CODONE	179	44
COLOMBACCIO	7326	3080
CONIGLIO	256	157
CORNACCHIA	140	38
FAGIANO	6686	6665
FISCHIONE	382	17
FOLAGA	412	43
FRINGUELLO		1120
FRULLINO	46	22
GALLINELLA	485	56
GAZZA	79	44
GERMANO	425	56
GHIANDAIA	769	219
LEPRE	970	536
MARZAIOLA	168	12
MERLO	12009	3537
MESTOLONE	138	189
MORETTA	47	39
MORIGLIONE	38	40
PASSERA	1012	357
PASSERO	2321	989
PAVONCELLA	213	46
PERNICE ROSSA	182	52
PORCIGLIONE	91	40
QUAGLIA	1765	150
STARNA	100	37
STORNO	6785	4993
TORDO BOTT.	24103	6899
TORDO SASS.	13354	4104
TORTORA	2814	2025
VOLPE	108	106
	106793	41895



CACCIATORI ISCRITTI

	S. V. 00/01	S.V. 01/02	S.V. 02/03	S.V. 03/04
CACCIATORI TOSCANI 1° ATC	5975	6120	6035	5918
CACCIATORI TOSCANI 2° ATC	3159	2478	2464	2516
FUORI REGIONE	177	200	180	155
TOTALE	9311	8798	8679	8589

BILANCIO CONSUNTIVO 2003

ENTRATE	Totali	
Interessi attivi	€	4.009,88
Varie	€	132,49
Quote Cacciatori	€	352.319,18
Quote Cacciatori		
Quote squadre cinghiale	€	4.816,50
Progetti Finalizzati - Contributo Provinciale	€	66.645,60
Risarcimento danni - Contributo Regionale	€	31.814,36
F. gestione programmata caccia - Fin. Regionale	€	79.535,91
TOTALE ENTRATE	€	539.273,92

USCITE	Parziali	Totali
Consulenze Amministrative e contabili	€	14.457,15
Consulenze tecnico faunistiche	€	63.185,20
<i>Piccola selvaggina</i>		
<i>Ungulati - Prevenzione danni</i>		
<i>Caccia di selezione</i>		
Spese per il personale	€	30.882,90
Spese sede e generali	€	20.461,60
Spese acquisto strumenti tecnici	€	5.323,21
Costo bollettini cacciatori	€	7.260,00
Spese Comitato di Gestione	€	16.193,57
Rimborsi spese Commissioni Comunali		
Risarcimento danni - Contributo Provinciale	€	31.814,36
Risarcimento danni - Mezzi Propri	€	14.976,21
Convenzioni Agrarie (accertamento danni)	€	17.534,93
Prevenzione danni - Mezzi Propri	€	5.983,05
F. gestione programmata caccia - Fin. Regionale	€	79.535,91
Miglioramenti Ambientali - Mezzi Propri	€	20.866,53
Spese gestione del territorio	€	76.933,20
<i>Immissioni Faunistiche</i>	€	41.854,80
<i>Mantenimento Selvaggina</i>	€	5.383,24
<i>Vigilanza volontaria</i>	€	12.000,00
<i>Gestione ZRV</i>	€	17.695,10
Progetti Finalizzati mezzi propri	€	52.195,31
Progetti Finalizzati - Contributo Provinciale	€	51.645,60
TOTALE USCITE	€	509.248,73

Risultato economico 2003	€	30.025,19
--------------------------	---	-----------

BILANCIO DI PREVISIONE 2004

ENTRATE			Totali
Interessi attivi			€ 3.000,00
Quote Cacciatori	€ 51,50	n. 8200	€ 422.300,00
Quote Cacciatori	€ 25,75	n. 200	€ 5.150,00
Quote squadre cinghiale			€ 3.550,00
Progetti Finalizzati - Contributo Provinciale			€ 20.000,00
Risarcimento danni - Contributo Regionale			€ 30.000,00
F. gestione programmata caccia - Fin. Regionale			€ 78.000,00
Piano predazione			
TOTALE ENTRATE			€ 562.000,00

USCITE	Parziali	Totali
Consulenze Amministrative e contabili		€ 14.000,00
Consulenze tecnico faunistiche		
<i>Piccola selvaggina</i>	€ 30.600,00	
<i>Ungulati - Prevenzione danni</i>	€ 14.000,00	
<i>Caccia di selezione</i>	€ 17.400,00	€ 62.000,00
Spese per il personale		€ 43.000,00
Spese sede e generali		€ 36.000,00
Spese acquisto strumenti tecnici		€ 5.000,00
Costo bollettini cacciatori		€ 8.000,00
Spese Comitato di Gestione e Commissioni		€ 16.000,00
Rimborsi spese Commissioni Comunali		
Risarcimento danni - Contributo Provinciale		€ 30.000,00
Risarcimento danni - Mezzi Propri		€ 30.000,00
Convenzioni Agrarie (accertamento danni)		€ 18.000,00
Prevenzione danni - Mezzi Propri		€ 16.000,00
F. gestione programmata caccia - Fin. Regionale		€ 78.000,00
Miglioramenti Ambientali - Mezzi Propri		€ 36.000,00
Spese gestione del territorio		
<i>Immissioni Faunistiche</i>	€ 90.000,00	
<i>Mantenimento Selvaggina</i>	€ 5.000,00	
<i>Vigilanza volontaria</i>	€ 15.000,00	
<i>Gestione ZRV</i>	€ 20.000,00	€ 130.000,00
Progetti Finalizzati mezzi propri		€ 20.000,00
Progetti Finalizzati - Contributo Provinciale		€ 20.000,00
TOTALE USCITE		€ 562.000,00

